



Principes et pratiques de l'économie solidaire : Outils de réflexion pour l'organisation collective

Thématique: Soins collectifs, relations et responsabilité mutuelle		
<p>1. Dans votre organisation, quelle valeur est donnée aux relations, versus à l'atteinte d'objectifs fixes ou transactionnels ? Identifiez les PPES spécifiques que vous pratiquez dans votre organisation.</p>	<p>Sur l'échelle du gland à l'arbre, évaluez le niveau de réussite de votre groupe pour chacun des PPES pratiqués.</p> <p>___ 🍎 ___ 🌱 ___ 🌿 ___ 🌳</p> <p>Comment votre organisation pourrait-elle mieux s'épanouir dans chacune de ces catégories ?</p>	<p>Pour y arriver, de quels types de soutien, ressources ou information aurez-vous besoin ? Quelles seront les prochaines étapes ?</p>
<p>2. Comment votre organisation honore-t-elle son engagement à réfléchir aux manières dont ses membres incarnent leurs valeurs et pratiques communes de votre groupe ? Comment les membres maintiennent-ils des mécanismes de responsabilité réciproque dans leurs rapports ?</p>	<p>Sur l'échelle du gland à l'arbre, évaluez le niveau de réussite de votre groupe pour chacun des PPES pratiqués.</p> <p>___ 🍎 ___ 🌱 ___ 🌿 ___ 🌳</p> <p>Comment votre organisation pourrait-elle mieux s'épanouir dans chacune de ces catégories ?</p>	<p>Pour y arriver, de quels types de soutien, ressources ou information aurez-vous besoin ? Quelles seront les prochaines étapes ?</p>

<p>3. Quelles sont les manières dont les membres de votre organisation s'efforcent de respecter et étudier les traditions et héritages dont votre structure découle ?</p>	<p>Sur l'échelle du gland à l'arbre, évaluez le niveau de réussite de votre groupe pour chacun des PPES pratiqués.</p> <p> <input type="checkbox"/>  <input type="checkbox"/>  <input type="checkbox"/>  <input type="checkbox"/>  </p> <p>Comment votre organisation pourrait-elle mieux s'épanouir dans chacune de ces catégories ?</p>	<p>Pour y arriver, de quels types de soutien, ressources ou information aurez-vous besoin ? Quelles seront les prochaines étapes ?</p>
<p>4. Quelles sont les approches constructives et transformatrices pratiquées par votre groupe en matière de conflit ? Quelles sont les pratiques employées ?</p>	<p>Sur l'échelle du gland à l'arbre, évaluez le niveau de réussite de votre groupe pour chacun des PPES pratiqués.</p> <p> <input type="checkbox"/>  <input type="checkbox"/>  <input type="checkbox"/>  <input type="checkbox"/>  </p> <p>Comment votre organisation pourrait-elle mieux s'épanouir dans chacune de ces catégories ?</p>	<p>Pour y arriver, de quels types de soutien, ressources ou information aurez-vous besoin ? Quelles seront les prochaines étapes ?</p>

Thématique: Partage de ressources et visions communes

5. Comment votre organisation coopère-t-elle avec d'autres groupes pour accéder à des ressources ? À partir de la liste des PPES ou de vos propres critères, identifiez des pratiques spécifiques à votre organisation.

Sur l'échelle du gland à l'arbre, évaluez le niveau de réussite de votre groupe pour chacun des PPES pratiqués.



Comment votre organisation pourrait-elle mieux s'épanouir dans chacune de ces catégories ?

Pour y arriver, de quels types de soutien, ressources ou information aurez-vous besoin ? Quelles seront les prochaines étapes ?





6. Comment votre organisation contribue-t-elle au partage d'information avec d'autres groupes ? Quelles sont vos pratiques de transparence en matière de finances et gestion des données ? Les avez-vous trouvées dans la liste des PPES, inventées par vous-mêmes ou adaptées à partir des pratiques d'un autre groupe ?

Sur l'échelle du gland à l'arbre, évaluez le niveau de réussite de votre groupe pour chacun des PPES pratiqués.







Comment votre organisation pourrait-elle mieux s'épanouir dans chacune de ces catégories ?


Pour y arriver, de quels types de soutien, ressources ou information aurez-vous besoin ? Quelles seront les prochaines étapes ?

<p>7. De quelles manières votre organisation s'implique-t-elle en ÉS, soit par investissement direct ou via l'élaboration de réseaux commerciaux ?</p>	<p>Sur l'échelle du gland à l'arbre, évaluez le niveau de réussite de votre groupe pour chacun des PPES pratiqués.</p> <p> <input type="checkbox"/>  <input type="checkbox"/>  <input type="checkbox"/>  <input type="checkbox"/>  </p> <p>Comment votre organisation pourrait-elle mieux s'épanouir dans chacune de ces catégories ?</p>	<p>Pour y arriver, de quels types de soutien, ressources ou information aurez-vous besoin ? Quelles seront les prochaines étapes ?</p>
--	---	--

Thématique: Culture de libération

<p>8. Comment votre organisation contribue-t-elle aux mouvements d'économie solidaire ? Si vous participez aux activités d'un réseau ou fédération, évaluez votre niveau de participation réelle : participez-vous de façon superficielle, ou investissez-vous le temps et les fonds nécessaires à une participation active et engagée ? Identifiez des pratiques spécifiques.</p>	<p>Sur l'échelle du gland à l'arbre, évaluez le niveau de réussite de votre groupe pour chacun des PPES pratiqués.</p> <p> <input type="checkbox"/>  <input type="checkbox"/>  <input type="checkbox"/>  <input type="checkbox"/>  </p> <p>Comment votre organisation pourrait-elle mieux s'épanouir dans chacune de ces catégories ?</p>	<p>Pour y arriver, de quels types de soutien, ressources ou information aurez-vous besoin ? Quelles seront les prochaines étapes ?</p>
--	---	--

<p>9. Comment les membres de votre organisation travaille-t-ils à ancrer leurs liens de travail dans la solidarité et la coopération, plutôt que la compétition ?</p>	<p>Sur l'échelle du gland à l'arbre, évaluez le niveau de réussite de votre groupe pour chacun des PPES pratiqués.</p> <p> <input type="checkbox"/>  <input type="checkbox"/>  <input type="checkbox"/>  <input type="checkbox"/>  </p> <p>Comment votre organisation pourrait-elle mieux s'épanouir dans chacune de ces catégories ?</p>	<p>Pour y arriver, de quels types de soutien, ressources ou information aurez-vous besoin ? Quelles seront les prochaines étapes ?</p>
<p>10. Comment votre organisation travaille-t-elle à transformer la culture dominante ? Quelles sont les pratiques utilisées pour y parvenir ?</p>	<p>Sur l'échelle du gland à l'arbre, évaluez le niveau de réussite de votre groupe pour chacun des PPES pratiqués.</p> <p> <input type="checkbox"/>  <input type="checkbox"/>  <input type="checkbox"/>  <input type="checkbox"/>  </p> <p>Comment votre organisation pourrait-elle mieux s'épanouir dans chacune de ces catégories ?</p>	<p>Pour y arriver, de quels types de soutien, ressources ou information aurez-vous besoin ? Quelles seront les prochaines étapes ?</p>

<p>11. Comment les membres de votre organisation incarnent-ils leur respect pour la nature ? Identifiez des pratiques spécifiques.</p>	<p>Sur l'échelle du gland à l'arbre, évaluez le niveau de réussite de votre groupe pour chacun des PPES pratiqués.</p> <p>     </p> <p>Comment votre organisation pourrait-elle mieux s'épanouir dans chacune de ces catégories ?</p>	<p>Pour y arriver, de quels types de soutien, ressources ou information aurez-vous besoin ? Quelles seront les prochaines étapes ?</p>
<p>12. Comment votre organisation s'implique-t-elle dans la lutte pour la justice raciale ? Identifiez des pratiques spécifiques.</p>	<p>Sur l'échelle du gland à l'arbre, évaluez le niveau de réussite de votre groupe pour chacun des PPES pratiqués.</p> <p>     </p> <p>Comment votre organisation pourrait-elle mieux s'épanouir dans chacune de ces catégories ?</p>	<p>Pour y arriver, de quels types de soutien, ressources ou information aurez-vous besoin ? Quelles seront les prochaines étapes ?</p>

<p>13. Comment votre organisation confronte-t-elle la misogynie et le patriarcat ? Identifiez des pratiques spécifiques.</p>	<p>Sur l'échelle du gland à l'arbre, évaluez le niveau de réussite de votre groupe pour chacun des PPES pratiqués.</p> <p>     </p> <p>Comment votre organisation pourrait-elle mieux s'épanouir dans chacune de ces catégories ?</p>	<p>Pour y arriver, de quels types de soutien, ressources ou information aurez-vous besoin ? Quelles seront les prochaines étapes ?</p>
<p>14. Comment votre organisation défend-elle les droits des personnes travailleuses ou pauvres ? Comment confronte-t-elle l'oppression de classe ? Identifiez des pratiques spécifiques.</p>	<p>Sur l'échelle du gland à l'arbre, évaluez le niveau de réussite de votre groupe pour chacun des PPES pratiqués.</p> <p>     </p> <p>Comment votre organisation pourrait-elle mieux s'épanouir dans chacune de ces catégories ?</p>	<p>Pour y arriver, de quels types de soutien, ressources ou information aurez-vous besoin ? Quelles seront les prochaines étapes ?</p>

<p>15. Comment votre organisation intègre-t-elle les concepts anticapacitistes à son travail quotidien ? Identifiez des pratiques spécifiques.</p>	<p>Sur l'échelle du gland à l'arbre, évaluez le niveau de réussite de votre groupe pour chacun des PPES pratiqués.</p> <p> <input type="checkbox"/>  <input type="checkbox"/>  <input type="checkbox"/>  <input type="checkbox"/>  </p> <p>Comment votre organisation pourrait-elle mieux s'épanouir dans chacune de ces catégories ?</p>	<p>Pour y arriver, de quels types de soutien, ressources ou information aurez-vous besoin ? Quelles seront les prochaines étapes ?</p>
<p>16. Comment votre organisation honore-t-elle l'humanité de ses membres et de sa communauté en créant des espaces pour la joie, le deuil, le plaisir et le renforcement des liens ? Identifiez des pratiques spécifiques.</p>	<p>Sur l'échelle du gland à l'arbre, évaluez le niveau de réussite de votre groupe pour chacun des PPES pratiqués.</p> <p> <input type="checkbox"/>  <input type="checkbox"/>  <input type="checkbox"/>  <input type="checkbox"/>  </p> <p>Comment votre organisation pourrait-elle mieux s'épanouir dans chacune de ces catégories ?</p>	<p>Pour y arriver, de quels types de soutien, ressources ou information aurez-vous besoin ? Quelles seront les prochaines étapes ?</p>

Thématique: Processus démocratique

17. Comment votre organisation pratique-t-elle la démocratie et la prise de décision partagée ?

Sur l'échelle du gland à l'arbre, évaluez le niveau de réussite de votre groupe pour chacun des PPES pratiqués.



Comment votre organisation pourrait-elle mieux s'épanouir dans chacune de ces catégories ?

Pour y arriver, de quels types de soutien, ressources ou information aurez-vous besoin ? Quelles seront les prochaines étapes ?



18. Comment les personnes les plus affectées par chaque décision prennent-elles part au processus décisionnel ? (N'oubliez pas que les personnes les plus affectées ne sont pas nécessairement membres de votre organisation !)

Sur l'échelle du gland à l'arbre, évaluez le niveau de réussite de votre groupe pour chacun des PPES pratiqués.



Comment votre organisation pourrait-elle mieux s'épanouir dans chacune de ces catégories ?

Pour y arriver, de quels types de soutien, ressources ou information aurez-vous besoin ? Quelles seront les prochaines étapes ?

<p>19. Comment votre organisation résiste-t-elle aux diverses formes de contrôle ou de réappropriation pour maintenir son autonomie ? Dans le cadre de votre collaboration avec diverses instances entrepreneuriales, financières, gouvernementales ou autres, quelles sont les pratiques employées pour naviguer les dynamiques de pouvoir ?</p>	<p>Sur l'échelle du gland à l'arbre, évaluez le niveau de réussite de votre groupe pour chacun des PPES pratiqués.</p> <p> <input type="checkbox"/>  <input type="checkbox"/>  <input type="checkbox"/>  <input type="checkbox"/>  </p> <p>Comment votre organisation pourrait-elle mieux s'épanouir dans chacune de ces catégories ?</p>	<p>Pour y arriver, de quels types de soutien, ressources ou information aurez-vous besoin ? Quelles seront les prochaines étapes ?</p>
<p>20. Comment votre organisation réfléchit-elle aux conséquences de ses actions sur sa communauté plus large, les générations futures et l'environnement ?</p>	<p>Sur l'échelle du gland à l'arbre, évaluez le niveau de réussite de votre groupe pour chacun des PPES pratiqués.</p> <p> <input type="checkbox"/>  <input type="checkbox"/>  <input type="checkbox"/>  <input type="checkbox"/>  </p> <p>Comment votre organisation pourrait-elle mieux s'épanouir dans chacune de ces catégories ?</p>	<p>Pour y arriver, de quels types de soutien, ressources ou information aurez-vous besoin ? Quelles seront les prochaines étapes ?</p>

Thématique: Formation continue et leadership collectif

21. Comment votre organisation soutient-elle son engagement envers la formation continue et l'éducation de ses membres ? Quelles sont les pratiques utilisées en ce sens ?

Sur l'échelle du gland à l'arbre, évaluez le niveau de réussite de votre groupe pour chacun des PPES pratiqués.



Comment votre organisation pourrait-elle mieux s'épanouir dans chacune de ces catégories ?

Pour y arriver, de quels types de soutien, ressources ou information aurez-vous besoin ? Quelles seront les prochaines étapes ?

22. De façon spécifique, comment l'apprentissage collectif est-il soutenu et encouragé ? Quelles sont les pratiques utilisées en ce sens ?

Sur l'échelle du gland à l'arbre, évaluez le niveau de réussite de votre groupe pour chacun des PPES pratiqués.



Comment votre organisation pourrait-elle mieux s'épanouir dans chacune de ces catégories ?

Pour y arriver, de quels types de soutien, ressources ou information aurez-vous besoin ? Quelles seront les prochaines étapes ?

<p>23. Comment votre organisation s'assure-t-elle de démocratiser l'apprentissage et l'éducation, en faisant en sorte que chaque membre puisse à la fois enseigner et apprendre ?</p>	<p>Sur l'échelle du gland à l'arbre, évaluez le niveau de réussite de votre groupe pour chacun des PPES pratiqués.</p> <p>     </p> <p>Comment votre organisation pourrait-elle mieux s'épanouir dans chacune de ces catégories ?</p>	<p>Pour y arriver, de quels types de soutien, ressources ou information aurez-vous besoin ? Quelles seront les prochaines étapes ?</p>
<p>24. Comment les nouvelles formes de leadership s'élaborent-elles dans votre organisation ? Quelles sont les pratiques utilisées en ce sens ?</p>	<p>Sur l'échelle du gland à l'arbre, évaluez le niveau de réussite de votre groupe pour chacun des PPES pratiqués.</p> <p>     </p> <p>Comment votre organisation pourrait-elle mieux s'épanouir dans chacune de ces catégories ?</p>	<p>Pour y arriver, de quels types de soutien, ressources ou information aurez-vous besoin ? Quelles seront les prochaines étapes ?</p>

PRIORITÉS ET PROCHAINES ÉTAPES

Quels sont les trois axes de croissance prioritaires dans votre organisation et quel soutien ou collaboration d'autres organisations d'économie solidaire pourrait être utile ?

	Thématique et numéro de la question	Comment souhaitez-vous évoluer dans ce domaine ?	Quelles sont vos prochaines étapes à franchir ?	Quel type de soutien ou de collaboration d'autres organisations d'économie solidaire pourrait être utile ?
1				
2				
3				

DES OFFRES :

Dans quels domaines votre organisation pourrait-elle offrir un soutien ou être une ressource pour d'autres organisations d'économie solidaire ?



Quelles ressources, informations ou supports qui ont été les plus utiles à votre organisation dans le passé recommanderiez-vous à d'autres organisations ?

